




















Appareils à injection pour coupe-feu et protection incendie

Désignation de commande	CP 611 A	CP 620	CP 660 / CFS-F FX	CFS-S SIL	CFS-S ACR	CFS-FIL
Appareil à injection CFS-DISP 	■			■	■	■
Appareil à injection DSC 		■				
Appareil à injection HDM 330 CR/CB 			■			
Appareil à injection sans fil HDE 500-A22 			■			
Appareil à injection sans fil HDE 500-22 NURON 			■			

Accessoires pour coupe-feu et protection incendie

Désignation de commande	CP 620	CP 660	HDM 330 / HDM 500	HDE 500-A22	CP 601 S
Nettoyant CFR1 500ML Nettoyant qui élimine la mousse non durcie de la plupart des surfaces de travail, ainsi qu'autour du pistolet et des accessoires 	■	■			■
Tube prolongateur CP 620-EXT 	■	■			
Mélangeur CP 620-M 	■				
Mélangeur HIT-RE-M 		■			
Cassette HIT 330 ML cpl. Pour recharge 330 ml 			■		
Cassette HIT 500 ML cpl. Pour recharge 500 ml 				■	

Accessoires pour coupe-feu et protection incendie

Désignation de commande	CFS-CC	CFS-RCC	CP 644	CFS-C EL
Patte de fixation 50/1.5" - 160/6" 	■	■	■	
Patte de fixation 180/7" - 250/10" 			■	
Crochet CFS-C EL court 				■
Crochet CFS-C EL long 				■
Tôle de renfort CFS-C EL 				■
Rondelle plate A 8,4/40 zingué 	■	■	■	■
Vis d'ancrage HUS3-P 6x40/5 	■	■	■	■
Vis d'ancrage HUS3-H 6x40/5 	■	■	■	
Cheville pieuvre économique HHD-S M6/24x65 	■	■	■	
Cheville compacte HKD M8x30 	■	■		
Cheville éclair DBZ 6/35 				
Mortier injection HIT-HY 170 		■		